



Årsmelding og rekneskap for

Vang Energiverk KF

For året 2008

Vang Energiverk KF

Den 30. mars 2009



Styret i 2008

Vang Energiverk KF vert leia av eit styre på sju personar. Seks personar er oppnemnde er oppnemnde av kommunestyret, og ein er vald som dei tilsettes representant.

Faste medlem	Vara medlem
Styreleiar: Geir Kongslie (SP)	Jan Sparstad (SP)
Nestleiar: Leif Hjalmar Søndrol (AP)	Ove Martin Stende (AP)
Styremedlem: Marit Belgum (BiV)	Derk Stegwe (BiV)
Knut Haalien ordfører (SP)	Bøye Olav Skøre varaordfører (BiV)
Elin Rømyhr Haugen (SP)	
Jørand Ødegård Lunde (H)	Kjell Arne Dalåker (H)
Tilsett rep.: Nils Hamre	Mariann Svingen

Verksemda si øvste mynde er Vang kommunestyre.

Eigedomar og anlegg

Administrasjonsstad Elvang på Synshagen.
Eidsfoss kraftstasjon i Øye.

Eigartilhøve

Vang Energiverk KF er 100 % eigd av Vang kommune og blir drive som sjølvstendig inntektsgjevande og resultatorientert verksemd med eige budsjett og rekneskap. Vang Energiverk KF eig 100 % av JotunKraft AS som har aktivitet i kraftmarknaden ved kraftporteføljen for Vang og driv med sluttbrukarsal hovudsakleg innanfor Vang kommune.

Vang Energiverk KF er medeigar i:

- FBR (Forreningen til Begnavassdragets Regulering)
- Vang Næringsforum AS
- Opplæringskontoret i Elektrofag på Dokka
- Eidsiva Bredbånd AS

Overordna mål

1. Vang Energiverk KF skal på ein aktiv handlemåte fremja eksisterande næringsliv og ny næringsutvikling i samsvar med kommunen sine mål.
 - Vi har i svært stor grad oppnått å dekkje den etterspurnad av nyanlegg for kraftforsyning (og utstyr for telenett) i samsvar med godkjende reguleringsplanar.
 - Nye anlegg i 2008
 - Syndin: Det er lagt til rette for straumforsyning og trekkjerøyrer for eventuell fiberkabel til 61 tomter på Kvies Syndin.
 - Høgsten: Del 1 Høgsten ved Ulvildsetet ferdig. Her er det 7 tomter, der det er tilrettelagt med straum og trekkerøyr.
 - Tyin: Lagt til rette for straum til 23 leiligheter.
2. [Årsmelding og regnskap for Vang Energiverk KF året 2008](#)
vangenergi.no

- Rehabilitering av høgspenningsnettet 2008:
 - Tre kilometer med ny høgspenningskabel er lagt. Høgspenningsline mellom Filefjell kjøpesenter og Filefjell Skiheisar er slik erstatta med kabel.
 - Reserve ved kabelnett:

Ved etablering av kabelnett i området Tyinkrysset og Filefjell, er lagt stor vekt på å ha reserve i nettet ved feil. Bransjen er stilt overfor strenge krav til leveringskvalitet. Ved å oppfylle dette, får området eit bra omdømme hjå brukarar og nettkundar. Det står litt att før at dette er oppnådd; men det er lagt til rette for det. Det er viktig at dette blir gjennomført dei komande år.
 - Rehabiliteringa av Eidsfoss kraftstasjon oppstart 19.12.2008. Dato for ferdigstilling er primo oktober 2009.
 - Optisk fiber for breiband er etablert gjennom kommunen. Det blir arbeidd vidare med å kunne ta i bruk optisk fiber der det blir etterspurt eller imøtekoma manglande kapasitet ved ADSL på grunn av for stor avstand til telesentral.
2. Vang Energiverk KF skal kunne selja eksterne tenester etter forretningsmessige prinsipp og i priskonkurranse på den aktuelle marknad. Dette skal berre førekoma i den grad det er rett ut frå omsyn til våre primære aktivitetar og normal ressurstilgang.
- Sal av eksterne tenester har ikkje føregått i nemneverdig omfang.
3. Ved bygging og drift av elektriske anlegg, skal miljøomsyn vera nedfelt som ein naturleg del i det årlege budsjettet og være med i tilhøyrande handlingsplan.
- Ved nyanlegg og rehabilitering av eldre anlegg, er utført som kabelanlegg.

Personale 2008

Tilsetting og avgang av personale.

- Nils Arne Skeie vart uteksaminert frå Oslo Tekniske Fagskole våren 2008, og vart i juni tilsett som planingeniør.
- Håkon Offergaard Jevne gjekk ut i 18 månaders utdanningspermisjon i august 2008.
- Lasse Nystuen Moen tek 4-årig deltid undervisning på Gjøvik Tekniske Fagskole og er i full jobb. Han vil ta fagprøve som energimontør dette året og gå opp til avsluttande eksamen Gjøvik Tekniske Fagskole våren 2010.
- Ivar Jørgen Hagen er lærling, og går opp til fagprøve som energimontør desember 2009.

Opplæring i energimontørfaget

- Driftsingeniør Dag Henning Bakkum har vore medlem i prøvenemda for utdanning av energimontører, og vart attvald for 4 nye år i 2008.

Praksis for NTNU studentar

- Det har vorte gjennomført jordplatemålingar dei to siste åra for heile høgspenningsnettet. Dette er gjennomført ved sommarjobb for NTNU studentar og med god deltaking av egne lærlingar. Målingane er systematisert og gjev grunnlag for utbetring av registrerte avvik ved å utbetre jordingstilhøve der det er behov for det.
- Likestilling
Kjønn er ikkje ein faktor ved tilsetting og lønnsfastsetting.

Miljø og arbeidsmiljø

- Det ytre miljø er ikkje påverka utover det som er vanleg for bransjen

Fråvær og sjukdom

Statistikk for fraværsdager var slik i 2008

Sum korttidsfravær					
Menn	i %	Kvinner	i %	Sum	i %
33	1,19	37	3,67	70	1,85
Sum langtidsfravær					
Menn	i %	Kvinner	i %	Sum	i %
19	0,69	60	5,95	79	2,09
Sum kort- og langtidsfravær					
Menn	i %	Kvinner	i %	Sum	i %
52	1,88	97	9,62	149	3,94

Tabell 1

Kompetanse og oppfølging av HMS

Det har vore utført systematisering av dette, etter den malen kommunen har brukt.

Ulykker, nestenulykker i 2007

- Det vart ikkje registrert nokon hendingar eller nestenhendingar som medførte eller kunne medført sjukemelding eller skader.

Det lokale eltilsyn (DLE)

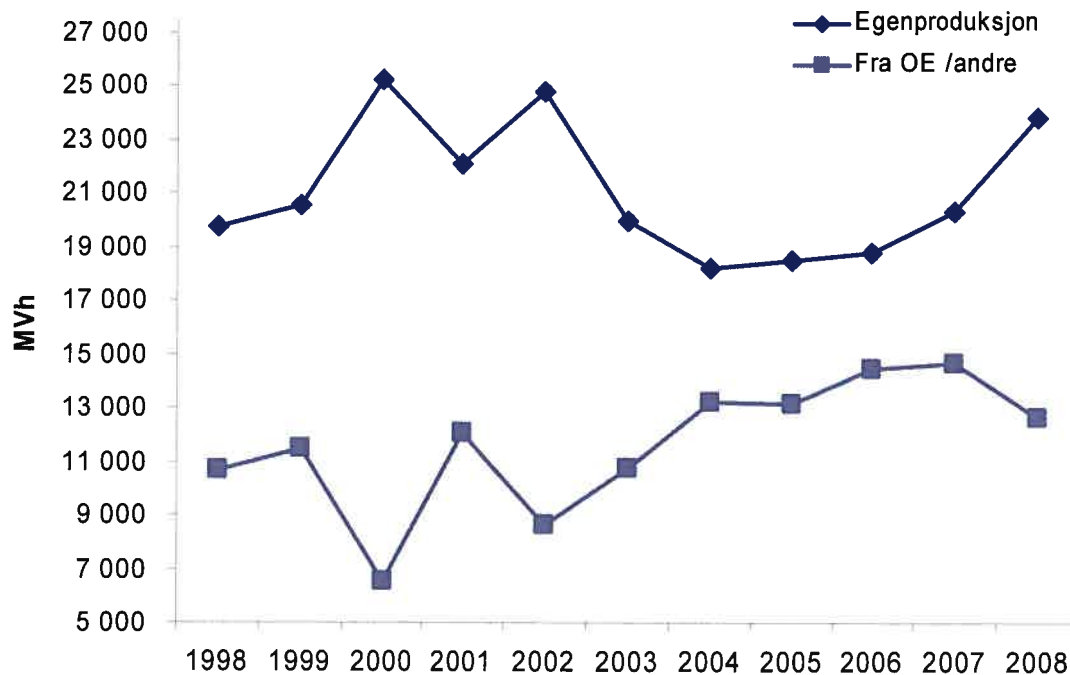
- Rapportering av kontrollerte anlegg blir utført til Direktoratet for Samfunnssikkerhet og Beredskap (DSB).
- Kontrollverksemda vert kjøpt av BKK Nett AS – Elsikkerhet. Tilsynet er gjennomført etter godkjent plan av DSB.

Produksjon og forbruk

Forbruket auka i 2008 med 4,5 % i forhold til året før, og talet nye anlegg har stege jamt. Det kom 91 nye anlegg i 2008.

Ar 2008		Ar 2008	
Vang Energiverk - Nett innmating:	MWh:	Vang Energiverk - Nett salg:	MWh:
Produksjon egne anlegg: Eidsfoss:	23 880,0	Forbruk målt hjå egne nettkundar:	31 776,6
Netto uttak fra OE:	11 457,4	G-kraft	2 882,6
Lærdal E-verk:	(7,3)	Veglys	12,3
Årdal:	1 202,0	Veglys	0,3
Synden beregnet	6,5	Sum målt levering alle sluttbrukere egne nett:	34 671,8
Høgsten beregnet:	7,3	Tap i egne nett av innmating:	1 874,2
Innmating Eget Nett:	36 546,0	%-Tap VE	5,13
		Sum levering egne nett kundar + tap:	36 546,0
Kalvedalen generator	39,6		
Ylja generator	46,3		
Lever i VEAS nett	1 159,7		
Nettap:	87,3		
Sum levert av andre:	1 332,9		
Sum energi alm. forsyning i Vang kommune:	37 878,9	Grunnlag konsesjonskraft 2009:	37 878,9

Eigenproduksjon og andre

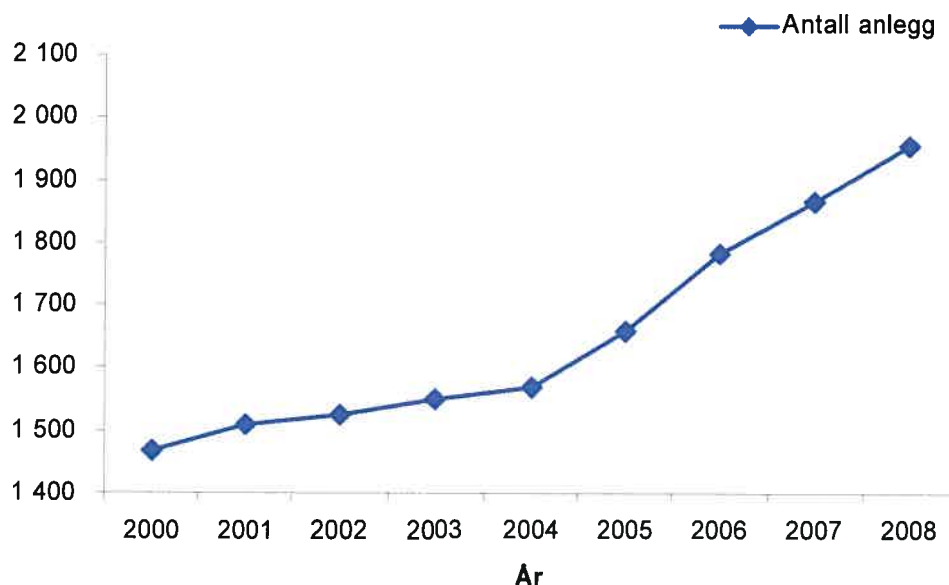


Produksjon ved Eidsfoss Kraftstasjon:

- Det har vore vesentleg fleire avbrot i drifta av kraftstasjon dette året enn før.
- Lager vart skifta i mars ved sprekk i lagerring for turbinlager generator 1 –den største.
- Feil ved (komponent på kretskort for) generatorbrytar grunna varmgang.
- Skift av lager måtte på nytt utførast i september. Permanent feilsituasjon på lager er registrert. Framleis drift vart gjort mogeleg ved forsert kjøling av lager og utført provisorisk mekanisk reparasjon av lager.
- Det har og vore utført fleire reparasjonar av ulikt slag, på grunn av svikt i instrumentering og slikt utstyr som ikkje har gjeve nødvendige stoppsignal som desse skulle ha gjort ved feil situasjon.

På tross av mange feilsituasjonar har vi ikkje hatt vesentleg produksjonstap i året.

Anlegg i konsesjonsområdet



Antal anlegg har stege jamt dei siste 10 åra, som går fram av ovanforståande diagram. Ein kan sjå ei markant auke frå 2004, som fortsette ut 2008.

Aktiviteten i distribusjonsnettet for 2008

Anleggstype	Anleggsdel	2007	2008	Total
Høgspenningsnett	Line	-	-	145 620
Høgspenningsnett	Jordkabel	11 136	5 672	38 330
Høgspenningsnett	Sjøkabel	-	-	3 820
Lågspenningsnett	Line	993	590	110 775
Lågspenningsnett	Jordkabel	19 220	10 411	140 738
Nettstasjonar	1000/400/230	20	4	218

Tabell 2

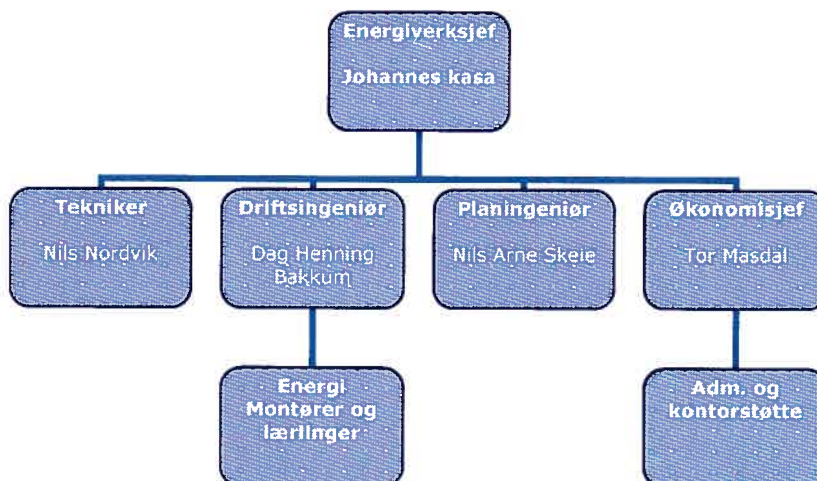
Aktiviteten i nettet har i 2008 gått nedover mot året før. Syndin og Høgsten er ikkje av like stort omfang i einingar som utbyggingane føregåande år.

Feltutbyggingar 2008

- Syndin:** Straumforsyning til 61 tomter fordelt på 3 nettstasjonar.
- Høgsten:** Del 1 av utbygginga ved Ulvillsetet er ferdig. Straumforsyning til 7 tomter fordelt på ein nettstasjon.
- Tyinkrysset:** Arbeidet med å erstatte eldre høgspenningslinje er ferdigstilt. Dei siste 3 km frå Koblingsstasjon 2 ved Grihamarstølen og til Filefjell Kjøpesenter er lagde. Ein nettstasjon vart rehabilitert.
- Tyin:** Det vart etablert ein nettstasjon ved gamle Tyin Hotell for å forsyna 23 einingar i det nye leileghetsbygget som er vorte bygd, Tyin Panorama.
- Kaluvstad:** Nettstasjon er vorte rehabilitert.
- Kvismo:** Nettstasjon er vorte rehabilitert.

Organisasjonen

Slik organisasjonen såg ut i 2008.



Økonomi 2008

Rekneskapen er prega av høg aktivitet i alle verksemdar. Kraftinntektene er høge.

Ein del av verksemda er drift av selskapet JotunKraft AS med eige årsmelding og rekneskap. Jotunkraft AS driv med sluttbrukarsal, trading i finansielle kraftkontraktar og er den formelle motpart til nordpool ved Vang Energiverk si sikring av kraftrettar og produksjon. Jotunkraft hadde i 2008 eit overskot før skatt på kr 2 981 719,-.

Vang Energiverk KF sin rekneskap for 2008 syner eit overskot etter skatt på kr 20 236 860.

Det er rekna renter på lån frå Vang kommune på kr 1 300 000. Av dette er kr. 700.000 renter på ansvarleg lån. Det er grunnlag for fortsett drift.

Den finansielle stillinga var ved årsskiftet god. Likviditeten er god. Likviditetssituasjonen tilseier at rest kortsiktig gjeld på kr 12 185 145 til Vang kommune, vil bli betalt i 2009.

Disponering av overskot 2008:

Overskot i året:	20 236 860
Konsesjonskraftgevinst uavkorta til Vang Kommune:	10 613 562
Anna eigaruttak:	500 000
Overføring annan eigenkapital	9 123 298

Resultat pr. verksemd:

Forvaltning av kraftrettane til Vang Kommune:

Resultat av forvaltning av kraftrettane syner ein samla gevinst på kr 25 413 002.

Resultatet for 2008 er fordelt slik:

Resultat frå eigenproduksjon i Eidsfoss	6 651 778 til Vang Energiverk KF.
Konsesjonskraftgevinst	10 613 562 til Vang Kommune.
Resultat frå OE-Samlekontrakt	8 303 243 til Vang Energiverk KF.
Refusjon nettleie OE-Samlekontrakt	422 873 til Vang Energiverk KF.
Fallerst G-kraft:	1 359 485 Utbetalt frå Jotunkraft.
Gebyr kommunestyrepris OE og Kons kraft	(1 842 904) Kostnadsdekning for Jotunkraft
Sum resultat av forvaltning av kraftrettar:	25 413 002.

Resultat på OE-samlekontrakt vart kr 8 303 243 etter utbetalingar og inntektsbortfall ved gratiskraft og fallrettar på kr 1 359 485. Etter kraftavtale mellom Jotunkraft AS og Vang Energiverk KF blir fakturert eit gebyr frå Jotunkraft til Vang Energiverk KF for kostnadane Jotunkraft har ved å forvalte kraftrettane og for å selje kraft til kommunestyrepris. Gebyret går inn i resultatberekninga for konsesjonskraft og OE-kraft.

Det var store skilnader gjennom året, mellom systempris (som vi prissikra for) og områdepris. Dette grunna liten overføringskapasitet mellom landegrensar. Vi prøvde å ta omsyn til dette, og det vart delvis kompensert ved handel med differansekontraktar.

Krafta vart finansielt sikra mot slutten av første halvår 2007 til ein høgare pris enn det som vart prisen i spotmarknaden i 2008.

Kraftprisane i 2008 varierte mykje både i spotmarknaden og i den finansielle marknaden.

Brensleprisane gjekk kraftig opp i første halvår. Dette drog kraftprisane opp, men dei vart med ned att når finanskrisa slo til med lågare brensleprisar i andre halvår 2008. Ein dårlegare hydrologisk balanse utover hausten 2008 greidde ikkje å motvirke dette prisfallet i nemneverdig grad.

driftsunderskotet vorte kr 1 281 000. I 2007 var det samanliknbare talet eit underskot på kr 1 350 000 så det er ikkje store endringar. Underskot i året før skatt vart kr 151 000. Det har vore høg investeringsaktivitet i nettet så det er aktivert egne lønskostnader for kr 2 180 750. Det er fakturert anleggsbidrag for kr 3 114 026. Nettinntekta har økt som følgje av nye hyttekundar. Salet av fritidsbustader har stagnert i 2009, men vi forventar framleis auke av nettinntekt i 2009 frå nye hytter, då mange av tomtene som er omsett, ikkje er bygd på enno.


Annan verksemd:

Annan verksemd utgjør utleie og oppsetting av byggestrømkasser og sal av materiell og arbeid. Det har vore eit år med høg aktivitet for byggestrøm og arbeid for andre og rekneskapen viser eit overskot før skatt på kr 141 220.

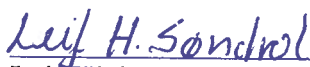
Breiband:

Vang Energiverk har vore med å bygge ut fiberoptisk kabel i kommunen. Det er etablert fiberoptikk til kundar av ein viss storleik. Investeringar på kr 362 185 vart aktivert i balansen i 2008. Av aktiveringa var kr 28 125 egne lønskostnader. Investeringa skal leigast ut at til Eidsiva Breiband AS etter ein 25 års leigeavtale som er kalla infrastrukturavtale. Leigeinntekta for tidlegare års investeringar i breiband var kr 879 387 i 2008. Av omsyn til risiko er avskrivningstida for investeringane sett til 10 år, så breibandsinvesteringa vil ikkje gå med overskot før etter 10 år. Underskot før skatt vart kr 140 216.

Styret i Vang Energiverk KF
Vang 30. mars 2009



Geir Kongstien
Styreleiar



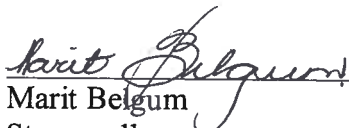
Leif Hjalmar Søndrol
Nestleiar



Knut Håalien
Ordfører Vang Kommune
Fast styremedlem



Elin Rømyhr Haugen
Styremedlem



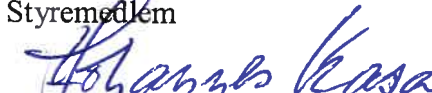
Marit Belgum
Styremedlem



Jørund Ødegård Lunde
Styremedlem



Nils Hamre
Styremedlem
Tilsett representant



Johannes Kasa
Dagleg leiar

Resultatregnskap Vang Energiverk KF 2008				
Tekst	Note	2008	2007	Budsjett 2008
Driftsinntekter og driftskostnader				
Driftsinntekter				
Produksjonsinntekter		-8 565 865	-6 147 767	-7 900 000
Overføringsinntekter		-11 329 372	-11 126 090	-11 420 000
Mer/Mindreinntekt	5	-1 171 047	-3 802 350	-2 384 000
Gevinst rettighetskraft		-19 339 678	-8 229 599	-17 317 000
Utjevningstilskudd		0	-503 809	0
Annen driftsinntekt		-2 599 513	-2 837 199	-1 210 000
Egentilvirkning av anleggsmidler	3	-6 856 070	-10 902 864	-1 370 867
Kraftsalg i nettet		-226 721	0	
Sum driftsinntekter		-50 088 266	-43 549 678	-41 601 867
Driftskostnader				
Nettap		671 195	554 979	1 053 500
Andel reguleringsanlegg		168 370	169 000	75 000
Regionalnettkostnader		375 333	401 971	512 000
Materiell for videresalg		212 102	383 638	0
Gebyr kraftforvaltning		2 201 100	2 111 087	0
Kjøp kraft i nettet		229 778	0	0
Nettleie Eidsfoss		145 510	139 513	120 000
Personalkostnader	2	8 277 655	7 860 745	6 922 623
Avskrivninger varige driftsmidler	3	3 191 497	3 509 172	3 637 000
Nedskrivninger varige driftsmidler	3	142 208	10 005	0
Annen driftskostnad		10 013 440	13 823 272	6 013 680
Tap på fordringer	4	101 171	1 540	250 000
Sum driftskostnader		25 729 359	28 964 922	18 583 803
Driftsresultat		-24 358 907	-14 584 756	-23 018 064
Finansinntekter og finanskostnader				
Finansinntekter				
Renteinntekter	6, 10	-1 190 371	-661 902	-250 000
Finansinntekter		-72 868	-53 739	0
Gevinst salg eiendom		0	-567 863	0
Sum finansinntekter		-1 263 239	-1 283 504	-250 000
Finanskostnader				
Rente og lånekostnader	8, 9	1 627 016	1 230 858	1 057 000
Sum finanskostnader		1 627 016	1 230 858	1 057 000
Netto finansposter		363 777	-52 646	807 000
Resultat før skattekostnad		-23 995 130	-14 637 402	-22 211 064
Skattekostnad	11	3 758 270	1 732 354	3 680 058
Årsresultat		-20 236 860	-12 905 048	-18 531 006
Overføringer				
Overføringer annen egenkapital	12	9 123 298	4 990 056	8 963 006
Overføring Vang Kommune	12	11 113 562	7 914 992	9 568 000
Sum overføringer		20 236 860	12 905 048	18 531 006

Balanse Vang Energiverk KF 2008			
Tekst	Note	2008	2007
Eiendeler			
Anleggsmidler			
Immaterielle eiendeler			
Fordel utsatt skatt	11	4 830 977	5 062 648
Varige driftsmidler			
Tomter, bygninger og annen fast eiendom	3	46 359 302	45 636 311
Driftsløsøre, inventar, verktøy, kontormaskiner mv	3	1 083 515	1 383 841
Finansielle anleggsmidler			
Aksjer i datterselskap	10	3 520 000	3 520 000
Investeringer i aksjer og andeler		1 199 281	1 171 113
Sum anleggsmidler		56 993 075	56 773 913
Omløpsmidler			
Varer		1 059 390	998 957
Kundefordringer	4	3 659 990	1 722 615
Akkumulert mindreinntekt	5	10 802 034	9 630 987
Fordring på datterselskap	10	20 447 753	8 437 892
Andre fordringer		297	6 389
Bankinnskudd kontanter og lignende	6	8 949 762	6 846 683
Sum omløpsmidler		44 919 226	27 643 523
Sum eiendeler		101 912 301	84 417 436
Egenkapital og gjeld			
Egenkapital			
Innskutt egenkapital	12	3 020 000	3 020 000
Opptjent egenkapital			
Annen egenkapital	12	51 555 892	42 200 918
Fordel utsatt skatt	11	4 830 977	5 062 648
Sum opptjent egenkapital		56 386 869	47 263 566
Sum egenkapital		59 406 869	50 283 566
Gjeld			
Langsiktig gjeld			
Gjeld til kredittinstitusjoner	9	4 904 822	5 753 815
Øvrig langsiktig gjeld	8	14 000 000	14 000 000
Sum langsiktig gjeld		18 904 822	19 753 815
Kortsiktig gjeld			
Leverandørgjeld		4 114 368	-391 470
Betalbar skatt	11	3 526 599	1 677 002
Skyldig offentlige avgifter		1 447 997	2 359 164
Gjeld til Vang Kommune	8	12 185 145	7 604 992
Gjeld til datterselskap	10	306 339	2 115 043
Annen kortsiktig gjeld		2 020 162	1 015 324
Sum kortsiktig gjeld		23 600 610	14 380 055
Sum egenkapital og gjeld		101 912 301	84 417 436

Styret i Vang Energiverk KF
Vang 30. mars 2009

Geir Kongslie
Geir Kongslie
Styreleiar

Leif Hjalmar Søndrol
Leif Hjalmar Søndrol
Nestleiar

Knut Haalien
Knut Haalien
Ordfører Vang Kommune
Fast styremedlem

Elin Rømyhr Haugen
Elin Rømyhr Haugen
Styremedlem

Marit Belgum
Marit Belgum
Styremedlem

Jørund Ødegård Lunde
Jørund Ødegård Lunde
Styremedlem

Nils Hamre
Nils Hamre
Styremedlem
Tilsett representant

Johannes Kasa
Johannes Kasa
Dagleg leiar

Noter Vang Energiverk KF 2008

Note 1 - Regnskapsskikk

Årsregnskapet er satt opp i samsvar med regnskapslovens bestemmelser og god regnskapsskikk for små foretak.

Note 2 - Personalkostnader

Gjennomsnittlig antall ansatte i regnskapsåret er 13 personer

Spesifikasjon av lønnskostnader	2008	2007
Lønn	6367946	6267386
Arbeidsgiveravgift	488736	444036
Pensjonskostnader	997172	733567
Andre lønnsrelaterte ytelser	426342	427182
Total lønnskostnad	8 280 196	7 872 171
Refusjon Jotunkraft	0	0
Refusjon sykepenger	-2541	-11426
Refusjon forsikringsoppgjør	0	0
Personalkostnader etter refusjoner	8 277 655	7 860 745

Vang Energiverk har pensjonsordning for sine ansatte gjennom Kommunal Landspensjonskasse (KLP). Ordningen gir pensjonsytelser i henhold til tariffavtalen i kommunal sektor. Framtidige premier vil påvirkes av risikomessig over- eller underskudd på nåværende og tidligere ansatte i foretaket og i andre kommuner / foretak som inngår i ordningen. Premien vil også være påvirket av avkastning, lønnsvekst og utvikling i folketrygdens grunnbeløp. De ansatte har også rett til avtalefestet pensjon (AFP) fra fylte 62 år, etter bestemte regler. AFP 62-64 år er ikke forsikringsmessig dekket, og det er heller ikke på annen måte samlet opp fond til dekning av framtidige AFP-pensjoner. Dette dekkes på tidspunkt for utbetaling av pensjon, med egenandel for foretaket på 50% av pensjonene fram til 65 år. Vang Energiverk benytter regnskapsprinsipper for små virksomheter, og har derfor ikke balanseført pensjonsforpliktelsen. Regnskapsført pensjonskostnad er lik betalt premie. Daglig leder er innmeldt i KLP. Ytelsen for dette kommer i tillegg til lønn og annen godtgjørelse. Det kommer ikke pensjonsytelser i tillegg til dette.

Ytelser til ledende personer og revisor

	2008	2007
Daglig leder (Herav 50 000 fra Jotunkraft og 105 830 ifbm vakt)	755 207	693 969
Styremedlemmer	63 080	45 176
Revisor - Revisjonshonorar	63 600	50 285
Revisor - Rådgivning	42 606	55 415

Note 3 - Avskrivninger på varige driftsmidler 2008

Tekst	Transport	Inv/IT	Eidsfoss	Ford.anl	Pro i arb	Bygning	Bredbånd	SUM
Anskaffelseskost 01.01	2 678 122	2 288 140	17 205 329	53 803 730	11 796 697	7 972 653	6 686 086	102 430 757
Tilgang i året	0	0	0	10 279 688	0	0	376 512	10 656 200
Nedskrevet ved avgang	0	58 313		473 636	11 796 697	0		12 328 646
Anskaff 31.12	2 678 122	2 229 827	17 205 329	63 609 782	0	7 972 653	7 062 598	100 758 311
Akk av og nedskr 01.01	1 349 481	2 232 939	15 824 916	26 856 555	0	2 798 695	1 436 812	50 499 398
Ordinære avskrivninger	275 740	24 585	57 510	1 987 686		162 367	683 669	3 191 557
Akk avskr i avgang	0	58 313		331 428		0		389 741
Akk av og nedskr 31.12	1 625 221	2 199 211	15 882 426	28 512 813	0	2 961 062	2 120 481	53 301 214
Bokført verdi 31.12	1 052 901	30 616	1 322 903	35 096 969	0	5 011 591	4 942 117	47 457 097
Avskrivningsperiode	5-8	5	25-72	25-40	0	50	10	

Anleggsbidrag på kr 3 114 026- er ført direkte mot anleggene uten resultatvirkning

Note 4 Tap på fordringer

	2008	2007
Avsetning tap på kundefordringer 31/12	300 000	200 000
Endring avsetning i året	100 000	0
Avskrevne tap på krav	11 250	7 419
Innkomet tidligere avskrevne fordringer	-10 079	-5 879
Tap på fordringer i resultatregnskapet	101 171	1 540

Note 5 - Mindreinntekt

	2008	2007
Mer/Mindreinntekt	-2 362 466	-3 885 350
Mer/Mindreinntekt pga KILE	1 191 419	83 000
Akkumulert mindreinntekt	10 802 034	9 630 987

Akkumulert mindreinntekt pr.31.12.2008 er på kr 10.802.034 etter føring av mindreinntekt 2.362.466 og KILE på 1.191.416 for 2008. 582.000 av mindreinntekten kommer av etterberegning av mindreavkastning for årene 2003 til 2007. Nettinntektene er som budsjettert

Note 6 - Bankinnskudd kontanter og lignende

	2008	2007
Bundne skattetrekkinnskudd pr 31.12	279 231	348 324

Note 7 Sikkerhetsstillelser**Pantsettelse**

	2008	2007
Gjeld sikret med pant (Husbanken)	0	148 993

Pantsatte eiendeler

	2008	2007
Bygninger	0	0

Garantiansvar, kausjoner mv

	2008	2007
Gjeld til kredittinst. (Garanti fra Vang Kommune)	0	0

Note 8 - Gjeld til Vang Kommune**Langsiktig gjeld**

	2008	2007
Ansvarlig lån	14 000 000	14 000 000
Sum langsiktig gjeld	14 000 000	14 000 000

Kortsiktig gjeld

	2008	2007
Fordring ifbm salg av eiendom	0	-1 250 000
Skyldig gevinst konsesjonskraft	10 613 562	7 414 992
Skyldig eigaruttak	500 000	500 000
Påløpte renter	1 071 583	940 000
Sum kortsiktig gjeld	12 185 145	7 604 992
Sum gjeld til Vang kommune	26 185 145	21 604 992

Note 9 - Gjeld som forfaller mer enn 5 år etter regnskapsårets slutt**Gjeld som forfaller mer enn 5 år etter regnskapsårets slutt**

	2008	2007
Ansvarlig lån til Vang Kommune	14 000 000	14 000 000
Kommunalbanken, Bredbånd	4 900 000	5 600 000
Husbanken, Utleieboliger	0	148 993
Sum gjeld som forfaller mer enn 5 år etter regnskapsårets slutt	18 900 000	19 748 993

Note 10 - Jotunkraft

Vang Energiverk eier 100 % og har 100 % stemmeandel i Jotunkraft A/S. Selskapene deler lokaler. Det er ikke utdelt utbytte for 2007. Det er ikke fastsatt utbytte for 2008.

Bokført egenkapital i Jotunkraft 31/12-08 var

9.236.753. Aksjeposten i Jotunkraft er verdsatt til 3.520.000 i Vang Energiverk KF sitt regnskap.

	2008	2007
Andel årsresultat Jotunkraft A/S	2 981 719	1 541 827
Opptjent ikke kreditert fra Jotunkraft A/S.	0	0
Fordring på Jotunkraft AS	20 447 753	8 437 892
Gjeld til Jotunkraft AS	306 339	1 663 380

Note 11 - Skatt

Skattekostnaden i resultatregnskapet omfatter periodens betalbare skatt som blir utlignet og forfaller til betaling i neste regnskapsår, samt endring i utsatt skattefordel.

Utsatt skattefordel er beregnet med skattesatsen ved utgangen av regnskapsåret (28%) på grunnlag av midlertidige forskjeller mellom regnskapsmessige og skattemessige verdier, hovedsaklig på grunn av ulik avskrivningstid for anleggsmidler. Netto skattereduserende forskjeller utgjør en fordel som kan redusere skattbar inntekt i senere inntektsår. Alle midlertidige forskjeller kan utlignes, og dette er gjennomført i beregningen av utsatt skattefordel. Utsatt skattefordel er oppført som en eiendel i virksomhetens balanse, da det forventes inntjening i fremtidige år som gjør det mulig å utnytte fordelene.

Kraftverk med generatorer som har påstemplet merkeytelse under 5500 kVA blir fra 2005 ikke ilagt naturressursskatt eller grunnrenteskatt på produksjon.

Spesifikasjon av årets alm.skattegrunnlag	2008	2007
Resultat før skattekostnad	23 995 130	14 637 402
permanente forskjeller	-10 570 996	-8 450 423
endring i midlertidige forskjeller	-829 138	-197 686
Alminnelig skattbar inntekt for året	12 594 996	5 989 293
Skatt av alminnelig inntekt	3 526 599	1 677 002
Betalbar skatt for året	3 526 599	1 677 002
endring utsatt skattefordel	231 671	55 352
Skattekostnad	3 758 270	1 732 354

Utsatt skattefordel beregnet på grunnlag av midlertidige forskjeller

Driftsmidler	-16 204 921	-16 830 653
Aksjer	-1 052 500	-1 052 500
Fordringer	3 932	-199 362
Grunnlag utsatt skattefordel	-17 253 489	-18 082 515
Utsatt skattefordel, 28%	4 830 977	5 118 000

Note 12 - Endring i egenkapital

	2008	2007
Egenkapital pr 1.1.	50 283 562	45 293 506
åresresultat	20 236 860	12 905 048
avsatt eieruttak	-11 113 562	-7 914 992
Egenkapital pr.31.12.	59 406 860	50 283 562

Note 13 - Fordelingsnøkler

All lønn er fordelt mellom drift og investering og mellom virksomhetsområdene etter timelister.

20 % av felleskostnader er fordelt fra drift til investering. Grunnlag fra timelister.

4 % av felleskostnader er fordelt fra nett til produksjon. Grunnlag fra timelister.

4 % av felleskostnader er fordelt fra nett til andre virksomhetsområder. Grunnlag fra timelister.

Resultat per virksomhetsområde Vang Energiverk KF 2008						
Tekst						
Driftsinntekter og driftskostnader						
Driftsinntekter	Kraftsalg	Produksjon	Nett	Annet	Bredbånd	Total
Produksjonsinntekter	0	-8 565 865	0	0	0	-8 565 865
Overføringsinntekter	0	0	-11 329 372	0	0	-11 329 372
Mer/Mindreinntekt	0	0	-1 171 047	0	0	-1 171 047
Gevinst rettighetskraft	-19 339 678	0	0	0	0	-19 339 678
Utjevningstilskudd	0	0	0	0	0	0
Annen driftsinntekt	0	0	-114 495	-1 605 631	-879 387	-2 599 513
Egentilvirkning av anleggsmidler	0	0	-6 493 885	0	-362 185	-6 856 070
Kraftsalg i nettet	-226 721	0	0	0	0	-226 721
Sum driftsinntekter	-19 566 399	-8 565 865	-19 108 799	-1 605 631	-1 241 572	-50 088 266
Driftskostnader						
Nettap	0	0	671 195	0	0	671 195
Andel reguleringsanlegg	0	168 370	0	0	0	168 370
Regionalnettkostnader	0	0	375 333	0	0	375 333
Materiell for videresalg	0	0	0	212 102	0	212 102
Gebyr kraftforvaltning	1 842 904	358 196	0	0	0	2 201 100
Kjøp kraft i nettet	229 778	0	0	0	0	229 778
Nettleie Eidsfoss	0	145 510	0	0	0	145 510
Personalkostnader	0	271 450	7 048 707	929 375	28 125	8 277 657
Avskrivninger varige driftsmidler	0	70 510	2 389 825	47 493	683 669	3 191 497
Nedskrivninger varige driftsmidler	0	0	142 208	0	0	142 208
Annen driftskostnad	2	900 051	8 490 794	275 378	347 213	10 013 438
Tap på fordringer	0	0	101 171	0	0	101 171
Sum driftskostnader	2 072 684	1 914 087	19 219 233	1 464 348	1 059 007	25 729 359
Driftsresultat	-17 493 715	-6 651 778	110 434	-141 283	-182 565	-24 358 907
Finansinntekter og finanskostnader						
Finansinntekter						
Renteinntekter	0	0	-1 180 092	0	-10 279	-1 190 371
Finansinntekter	0	0	-72 868	0	0	-72 868
Gevinst salg eiendom	0	0	0	0	0	0
Sum finansinntekter	0	0	-1 252 960	0	-10 279	-1 263 239
Finanskostnader						
Rente og lånekostnader	0	0	1 293 893	63	333 060	1 627 016
Sum finanskostnader	0	0	1 293 893	63	333 060	1 627 016
Netto finansposter	0	0	40 933	63	322 781	363 777
Resultat før skattekostnad	-17 493 715	-6 651 778	151 367	-141 220	140 216	-23 995 130
Skattekostnad	3 758 270	0	0	0	0	3 758 270
Årsresultat	-13 735 445	-6 651 778	151 367	-141 220	140 216	-20 236 860
Overføringer						
Overføringer annen egenkapital	9 123 298	0	0	0	0	9 123 298
Overføring Vang Kommune	11 113 562	0	0	0	0	11 113 562
Sum overføringer	20 236 860	0	0	0	0	20 236 860

Valdres kommunerevisjon

**Til
Kommunestyret i Vang**

Revisjonsberetning for 2008 for Vang Energiverk KF

Vi har revidert årsregnskapet for Vang Energiverk KF for regnskapsåret 2008, som viser et årsoverskudd på kr 20.236.860 og bokført egenkapital pr 31.12.2008 på kr 59.406.869. Vi har også revidert opplysningene i årsberetningen om årsregnskapet, og forslaget til anvendelse av overskuddet. Årsregnskapet består av resultatregnskap, balanse, noteopplysninger og pliktige budsjettopplysninger. Regnskapslovens regler, tilleggsbestemmelser i kommuneloven med tilhørende regnskapsbestemmelser i forskrift om årsbudsjett, årsregnskap og årsberetning for kommunale og fylkeskommunale foretak og god regnskapsskikk i Norge, er anvendt ved utarbeidelsen av regnskapet. Årsregnskapet og årsberetningen er avgitt av foretakets styre og daglig leder. Vår oppgave er å uttale oss om årsregnskapet og øvrige forhold i henhold til kommuneloven og forskrift om revisjon i kommuner og fylkeskommuner mv.

Vi har utført revisjonen i samsvar med kommuneloven, forskrift og god kommunal revisjonsskikk i Norge, herunder revisjonsstandarder vedtatt av Den norske Revisorforening. Revisjonsstandardene krever at vi planlegger og utfører revisjonen for å oppnå betryggende sikkerhet for at årsregnskapet ikke inneholder vesentlig feilinformasjon. Revisjon omfatter kontroll av utvalgte deler av materialet som underbygger informasjonen i årsregnskapet, vurdering av de benyttede regnskapsprinsipper og vesentlige regnskapsestimater, samt vurdering av innholdet i og presentasjonen av årsregnskapet. I den grad det følger av god kommunal revisjonsskikk, omfatter revisjon også en gjennomgåelse av foretakets formuesforvaltning og regnskaps- og internkontrollsystemer. Vi mener at vår revisjon gir et forsvarlig grunnlag for vår uttalelse.

Vi mener at

- årsregnskapet er avlagt i samsvar med lov og forskrifter og gir et rettviseende bilde av foretakets økonomiske stilling 31. desember 2008 og for resultatet i regnskapsåret i overensstemmelse med god regnskapsskikk i Norge
- de disposisjoner som ligger til grunn for regnskapet er i samsvar med budsjettvedtak, og at beløpene i årsregnskapet stemmer med regulert budsjett
- ledelsen har oppfylt sin plikt til å sørge for ordentlig og oversiktlig registrering og dokumentasjon av regnskapsopplysninger i samsvar med god bokføringsskikk i Norge
- opplysningene i årsberetningen om årsregnskapet er konsistente med årsregnskapet og forslaget til anvendelse av regnskapsmessig overskudd og i samsvar med lov og forskrifter.

Høgernes, 30.mars 2009


Age Sandsengen
revisjonssjef / registrert revisor